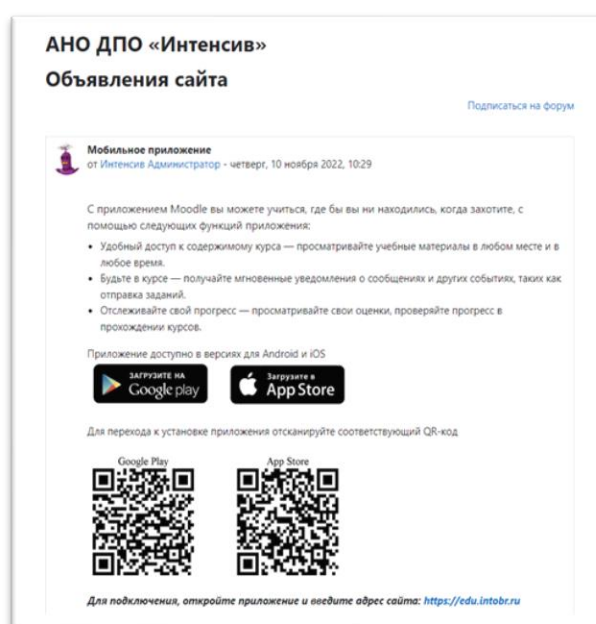


РАБОТА В ЛИЧНОМ КАБИНЕТЕ

Инструкция для слушателей

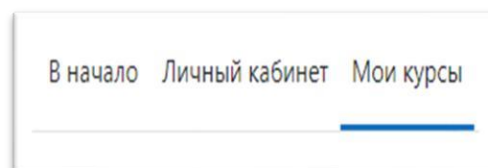
1.

При входе в личный кабинет
Вы попадаете на главную страницу.



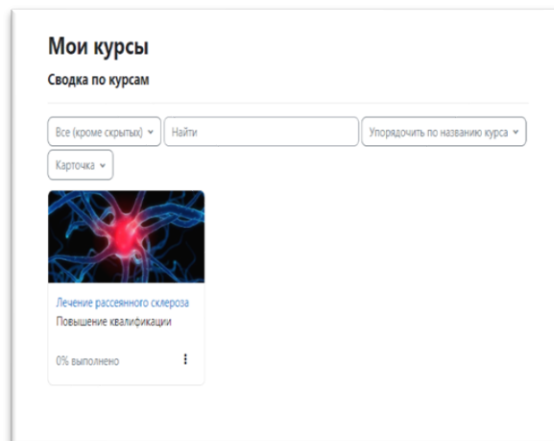
2.

В левом в верхнем углу необходимо выбрать «Мои курсы»



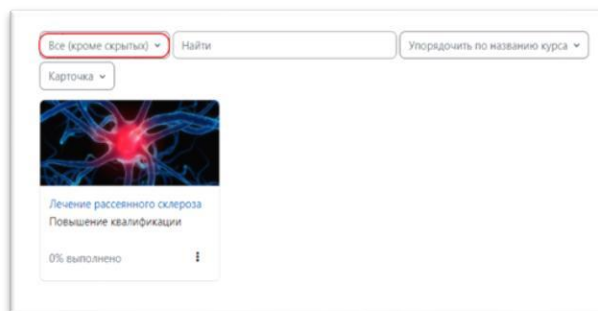
3.

После перехода в раздел «Мои курсы» Вы увидите соответствующий курс



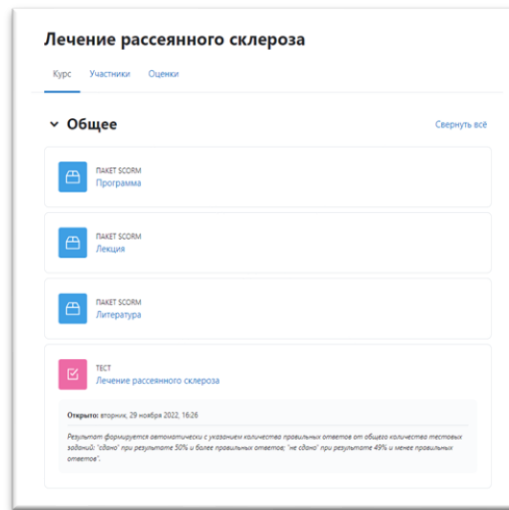
4.

Обратите внимание, чтобы в данной ячейке было выбрано условие «Все (кроме скрытых)».



5.

Курс откроется при нажатии на его название.



6.


Для изучения материала необходимо выбрать файл, который Вас интересует, и нажать на него для открытия содержимого («Программа», «Лекция», «Литература», «Тест»).

7.


Вид лекции.



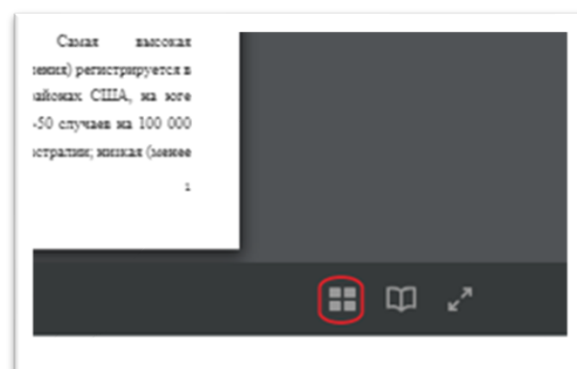
7.1. Увеличить текст в лекции можно при помощи данной функции:
 (+) увеличить
 (-) уменьшить



7.2. Для открытия лекций на большой экран – нажмите данную кнопку.

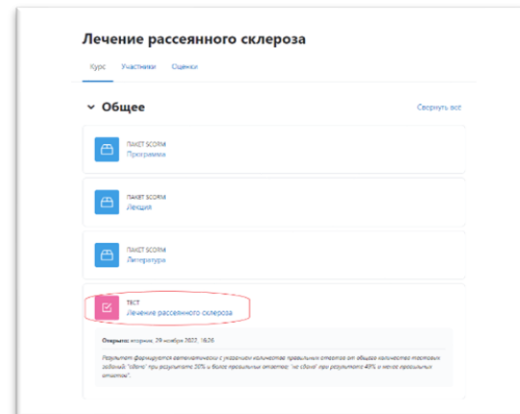


7.3. Для того, чтобы найти нужную страницу используйте данную кнопку.

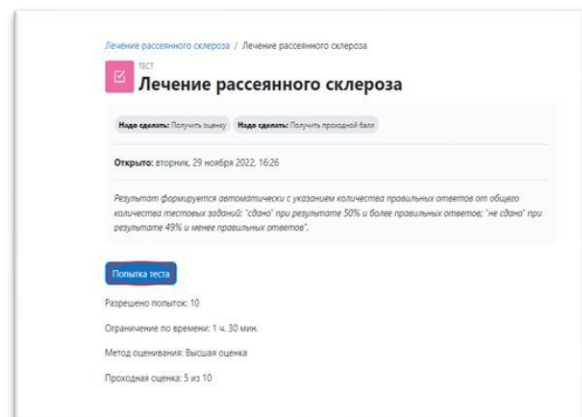


8.

Для прохождения тестирования необходимо выбрать и нажать кнопку «Тест».

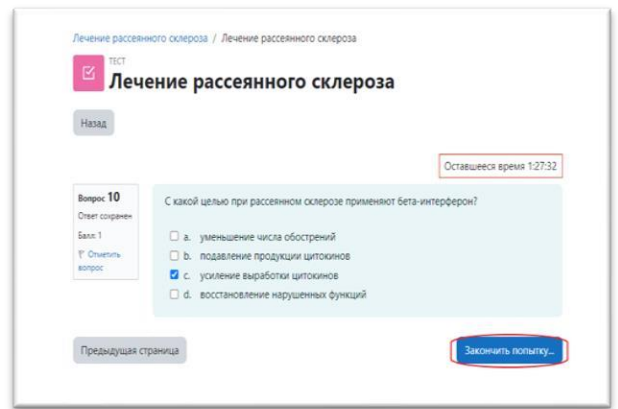


8.1. Нажмите «Попытка теста».

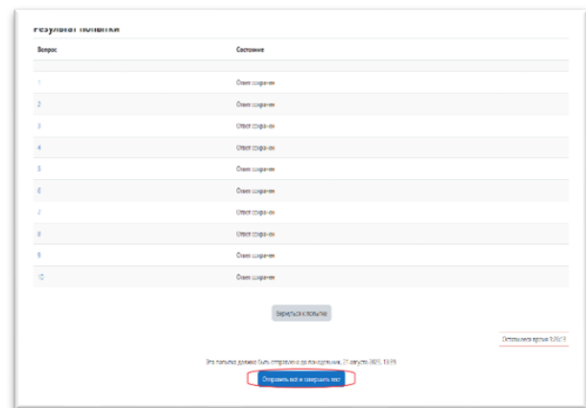


8.2. Для успешной сдачи теста, требуется ответить верно на 50% вопросов.

8.3. Важно! После того, как все вопросы будут пройдены, нажмите кнопку «Закончить попытку».



8.4. Далее **обязательно** нажать кнопку «Отправить всё и завершить тест».



8.5. Результат теста откроется сразу после его завершения.

На успешное прохождение тестирования системой дается 10 попыток.